INSTALLATIONSHANDBUCH FÜR ETNA SAUNATÜRGRIFF

DE www.andres.glass

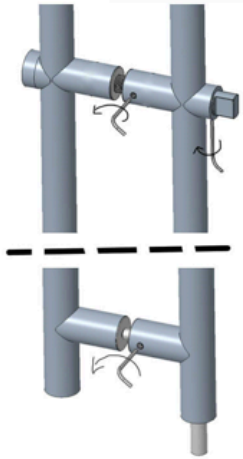

1. Lösen Sie die drei Befestigungsschrauben.



2. Entfernen Sie den mittleren Teil der Schraube.

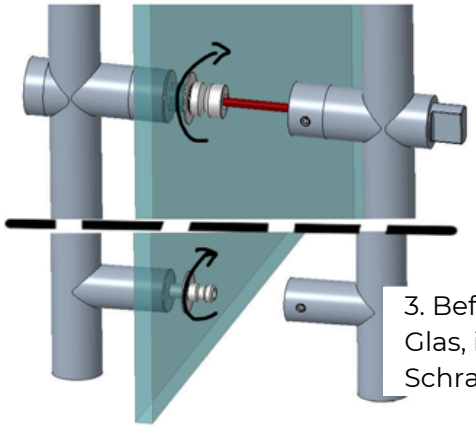

Geeignet für die Montage auf Glas und Holz (die kurze Schraube ist für Glas und die lange Schraube für Holzrahmen ausgelegt).

3. Befestigen Sie den Griff am Glas, indem Sie das mittlere Schraubenteil befestigen.

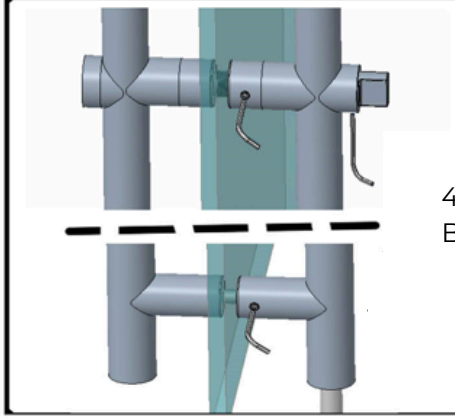

4. Ziehen Sie die Befestigungsschrauben fest.